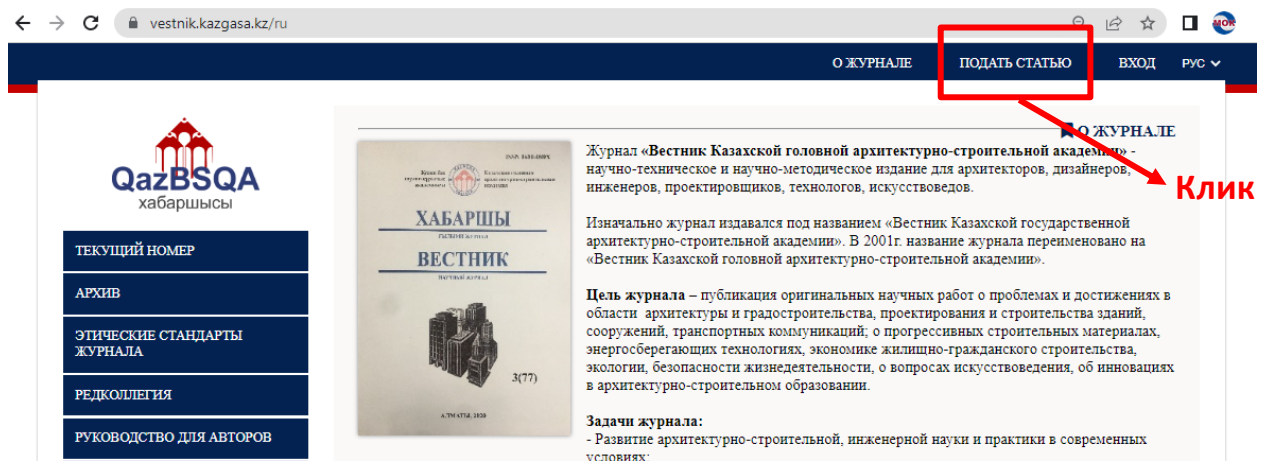
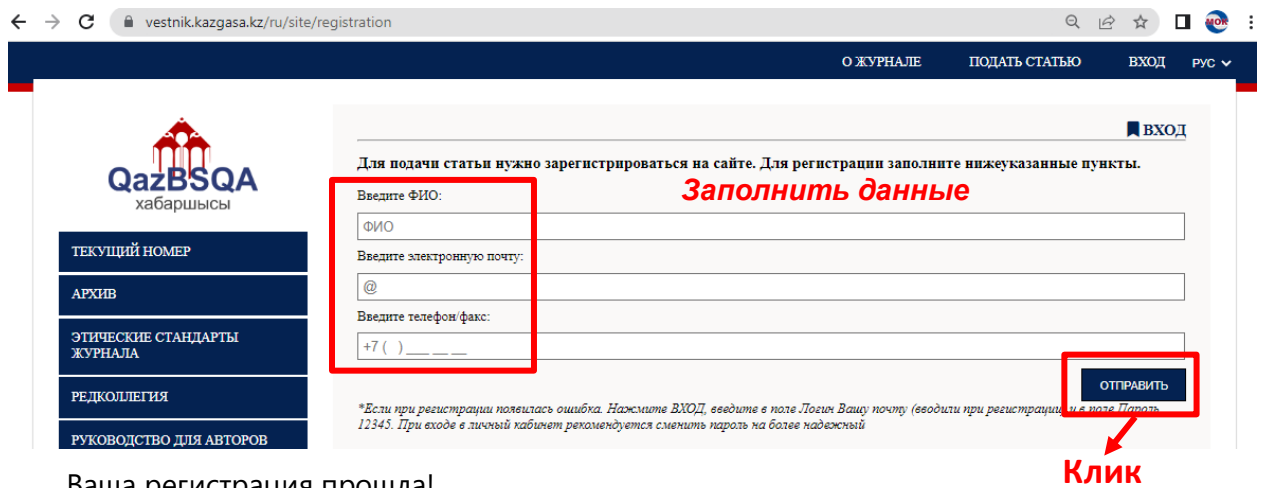


Инструкция по подаче статей на сайте «Вестник КазГАСА»

1. Для подачи статьи зарегистрируйтесь на сайте перейдя по ссылке <https://vestnik.kazgasa.kz/>
2. Нажмите на кнопку «ПОДАТЬ СТАТЬЮ» в правом верхнем углу сайта.

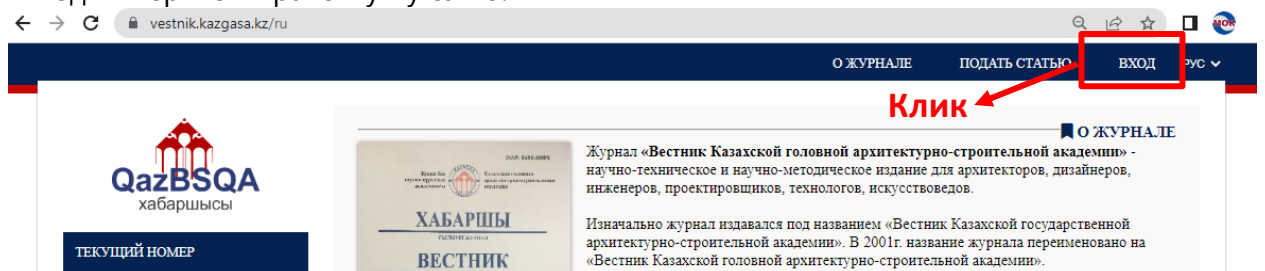


3. Заполните следующие пункты (ФИО, почта, номер телефона) и нажмите «отправить».

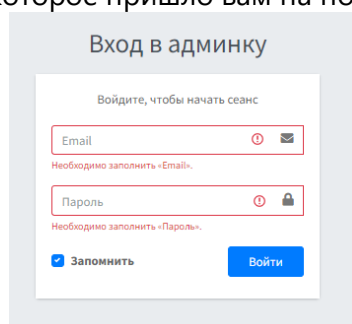


Ваша регистрация прошла!

4. Проверьте указанную почту при регистрации, на него придет письмо с авторизованными данными (логин и пароль для входа в личный кабинет)
5. Перейдите обратно на сайт для входа в личный кабинет. Для этого нажмите на кнопку «Вход» в верхнем правом углу сайта.



6. Введите ваши данные.
Логин (Ваша почта указанная при регистрации)
Пароль (указанный в письме, которое пришло вам на почту)



*Советуется сменить пароль в личном кабинете

7. Вы вошли в Личный Кабинет

QazBSQA

Моя заявка

Изменить пароль

Моя заявка

Статус

Комментарий

Дата создания

Ничего не найдено.

Файлы

Перечень обязательных документов:

1. Вложить полный текст рукописи (от 5 до 12 страниц), включая приставные компоненты в среде Word.
2. Заполнить поля форм «Сведения об авторах» для всех авторов
 - для резидентов Казахстана на казахском, русском и английском языках
 - для резидентов стран СНГ на русском и на английском языках
 - для резидентов стран дальнего зарубежья только на английском языке.
3. Для магистрантов и докторантов: вложить сканированную копию "Рекомендация" научного руководителя/консультанта заверенной печатью организации о возможности публикации в открытой печати.
4. Вложить сканированную копию рекомендации научного подразделения, в котором выполнены исследования, заверенную по месту работы первого или корреспондирующего автора.

Добавить

#	ID	Название	Дата создания

Ничего не найдено.

8. Для загрузки статьи нажмите на кнопку

QazBSQA

Моя заявка

Изменить пароль

Моя заявка

Статус

Комментарий

Дата создания

Ничего не найдено.

Файлы

Перечень обязательных документов:

1. Вложить полный текст рукописи (от 5 до 12 страниц), включая приставные компоненты в среде Word.
2. Заполнить поля форм «Сведения об авторах» для всех авторов
 - для резидентов Казахстана на казахском, русском и английском языках
 - для резидентов стран СНГ на русском и на английском языках
 - для резидентов стран дальнего зарубежья только на английском языке.
3. Для магистрантов и докторантов: вложить сканированную копию "Рекомендация" научного руководителя/консультанта заверенной печатью организации о возможности публикации в открытой печати.
4. Вложить сканированную копию рекомендации научного подразделения, в котором выполнены исследования, заверенную по месту работы первого или корреспондирующего автора.

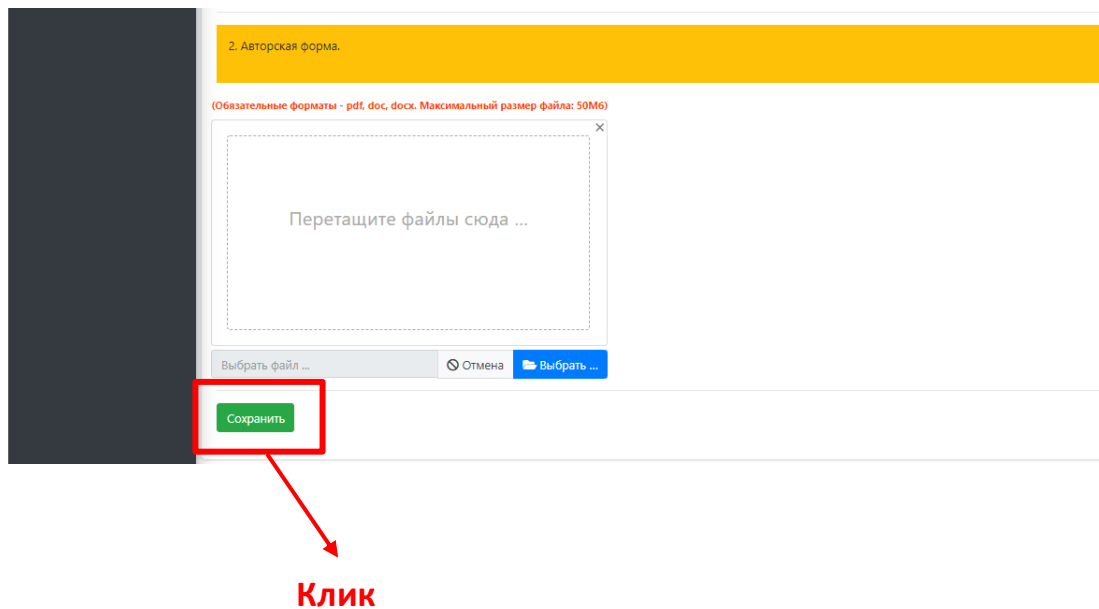
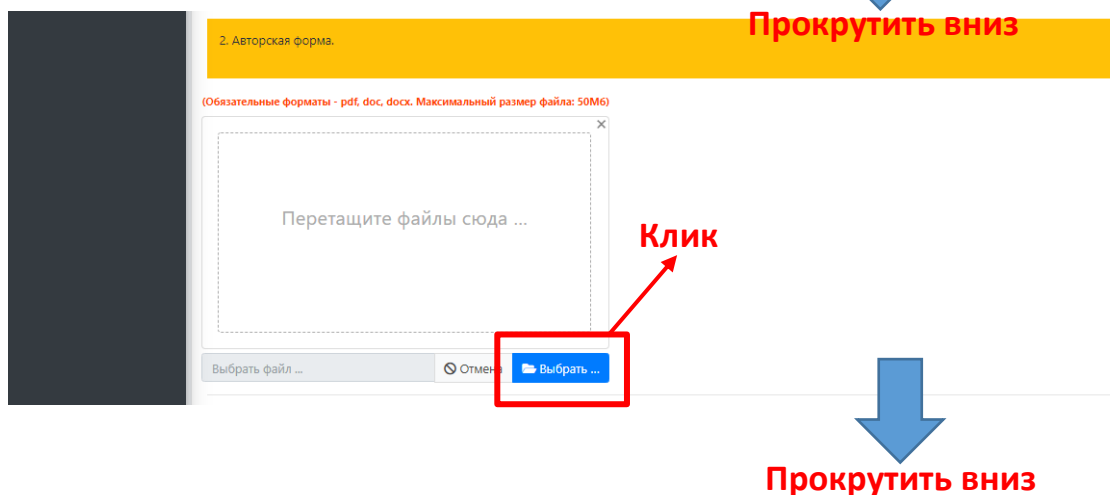
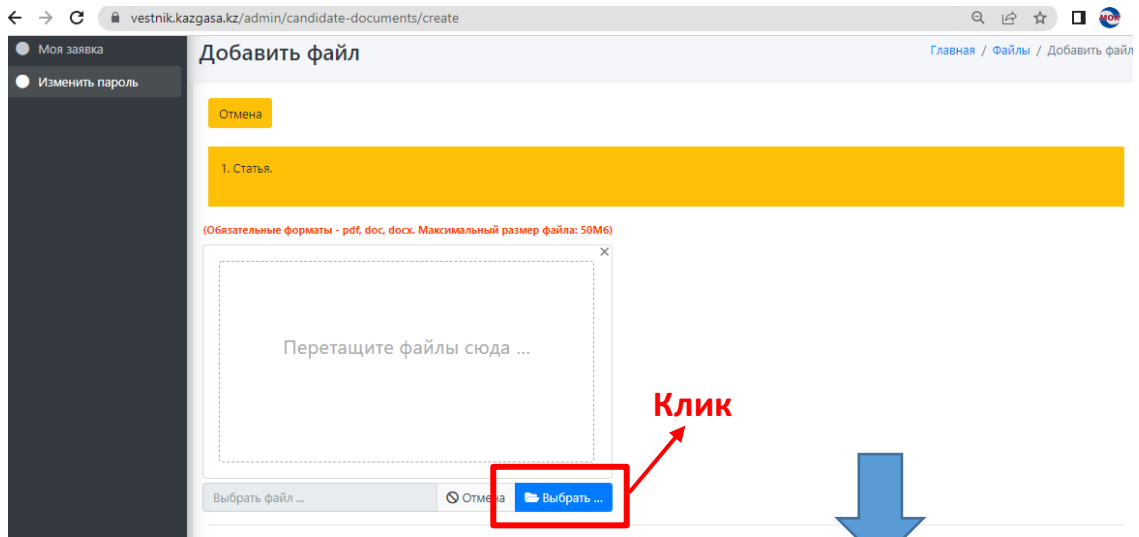
Добавить

#	ID	Название	Дата создания

Ничего не найдено.

Клик

9. Загрузите 1) статью и 2) авторскую форму



Поздравляем! Ваша статья сохранена!